


Descrição do sistema para cobertura verde semi-extensiva


Sistema com plantas aromáticas com Floradrain® FD 40-E



Filtro SF



Floradrain® FD 40-E




Manta de proteção e retenção SSM 45



Tela anti-raízes WSF 40 (opcional)



Estrutura do sistema



Vegetação

Substrato - espessura de 100 mm a 150 mm

Filtro SF

Elemento de drenagem Floradrain® FD 40-E

Manta de proteção e retenção SSM 45

Tela anti raiz WSF 40, se a impermeabilização não for resistente às raízes

Dados técnicos

Espessura da estrutura	aprox. 160 mm
Peso saturado de água	aprox. 195 kg/m ²
Capacidade de retenção de água	aprox. 70 l/m ²

Características

- Protecção ecológica da estrutura;
- Variadas composições paisagísticas;
- Recomenda-se um sistema de rega durante os meses de maior calor e uma manutenção periódica;
- Para coberturas sem encharcamentos e inclinações ligeiras até 8°;

